



MEHR VOM LEBEN

Das ERHARDT Programm für Terrasse und Balkon

 **ERHARDT
MARKISEN**

Mehr. Freude. Leben. Zuhause.

MARKISE »S«



DIE BEWAHRTE MARKISE MIT DOPPELSEILARMEN

- Doppelseilarme
- Mittelgelenke und Armgabeln aus Aluguss
- Armlager aus hochwertigem, stranggepresstem Aluminium
- permanente Hochschlagsicherung
- alle Verbindungselemente aus rostfreiem Edelstahl
- max. Größe 600 x 300 cm, darüberhinaus koppelbar, mit und ohne Schlitzabdeckung

GESTELLFARBEN

weiß RAL 9016 · weißaluminium RAL 9006 (silber)

OPTIONALE ZUSATZAUSSTATTUNG

- Regenschutzdach
- Variomatic Neigungswinkel Verstellgetriebe 0° bis 90°
- Motor
- Funkbedienung
- Wind-, Sonnenautomatik
- Markisentuch in Schweißklebetechnik
- Lichtschiene (Beleuchtung)
- Heizstrahler



MARKISE »BS«



Abb.: BS-H

DIE GELENKARMMARKISE IN DREI VARIANTEN

- Drei verschiedene Modellreihen: BS als offene Variante, BS-D mit Regenschutzdach und BS-H als Hülsenmarkise
- Kettenarme mit Edelstahl Fleyer-Kette
- Mittelgelenke und Armgabeln aus gesenkgeschmiedetem Aluminium
- Armlager, Kettenarme und Ausfallprofil aus stranggepresstem Aluminium
- permanente Hochschlagsicherung
- alle Verbindungselemente aus rostfreiem Edelstahl
- max. Größe 700 x 400 cm, darüberhinaus koppelbar, mit und ohne Schlitzabdeckung

GESTELLFARBEN

weiß RAL 9016 · weißaluminium RAL 9006 (silber)
anthrazit DB 703

OPTIONALE ZUSATZAUSSTATTUNG

- Variomatic Neigungswinkel Verstellgetriebe 0° bis 90° (nur bei BS)
- Doppelmarkise, Volant bis 170 cm ausfahrbar
- Motor
- Funkbedienung
- Wind-, Sonnenautomatik
- Markisentuch in Schweißklebetechnik
- Lichtschiene (Beleuchtung)
- Heizstrahler
- Auf Wunsch jeder RAL-Farbtone möglich



MARKISE »TS«



DIE HOCHWERTIGE HALBCASSETTENMARKISE DIE TRENDS SETZT

- Kettenarme mit Edelstahl Fleyer-Kette
- Mittelgelenke und Armgabeln aus gesenkgeschmiedetem Aluminium
- Armlager, Kettenarme, Dach und Ausfallprofil mit Regenablauftrinne aus stranggepresstem Aluminium, stabiles Ausfallprofil, welches die Halbcassette bündig schließt und so das Tuch vor Witterungseinflüssen schützt
- Kipparmlager mit Hochschlagsicherung
- alle Verbindungselemente aus rostfreiem Edelstahl
- max. Größe 650 x 400 cm, darüberhinaus mit Schlitzabdeckung koppelbar
- Markisentuch standardmäßig in Schweißklebetechnik

GESTELLFARBEN

weiß RAL 9016 · weißaluminium RAL 9006 (silber)
anthrazit DB 703

OPTIONALE ZUSATZAUSSTATTUNG

- Doppelmarkise, Volant bis 170 cm ausfahrbar
- Motor
- Funkbedienung
- Wind-, Sonnenautomatik
- Lichtschiene (Beleuchtung)
- Heizstrahler
- Auf Wunsch jeder RAL-Farbtone möglich



MARKISE »K«



DIE KLEINE UND PREISWERTE CASSETTENMARKISE

- Serienmäßig mit Motorbedienung
- Niedrige Bauhöhe, nur 12 cm Cassettentiefe
- Mittelgelenke und Armgabeln aus Aluguss
- Wetterschutz
Bei der Erhardt „K“-Cassettententur ist das Markisentuch von einer Hülse-Konstruktion umschlossen. Die Hülse schützt Tuch und Antriebselemente vor Wind und Wetter. Zudem macht sie die Markise auf der gesamten Breite verwindungssteif und stabil.
- Cassetten- und Armprofile aus stranggepresstem Aluminium
- alle Verbindungselemente aus rostfreiem Edelstahl
- max. Größe 450 x 300 cm

GESTELLFARBEN


weiß RAL 9016 · weißaluminium RAL 9006 (silber)
anthrazit DB 703

OPTIONALE ZUSATZAUSSTATTUNG

- Funkbedienung
- Wind-, Sonnenautomatik
- Markisentuch in Schweißklebetechnik
- Lichtschiene (Beleuchtung)
- Heizstrahler
- Auf Wunsch jeder RAL-Farbtone möglich



MARKISE »J«



DIE KOMPAKTE UND FORMSCHÖNE CASSETTENMARKISE MIT OPTIMALEM SCHUTZ FÜR TUCH UND TECHNIK

- Serienmäßig mit Motorbedienung
- Kettenarme mit Edelstahl Fleyer-Kette
- Mittelgelenke und Armgabeln aus gesenkgeschmiedetem Aluminium
- Tuch und Technik werden komplett von einer Schalen-Konstruktion umhüllt und somit vor Wind und Wetter geschützt
- starres Armlager mit Hochschlagsicherung
- alle Verbindungselemente aus rostfreiem Edelstahl
- max. Größe 500 x 325 cm

GESTELLFARBEN


weiß RAL 9016 · weißaluminium RAL 9006 (silber)
anthrazit DB 703

OPTIONALE ZUSATZAUSSTATTUNG

- Funkbedienung
- Wind-, Sonnenautomatik
- Markisentuch in Schweißklebetechnik
- Lichtschiene (Beleuchtung)
- Heizstrahler
- Auf Wunsch jeder RAL-Farbtone möglich



MARKISE »C«



DIE OPTISCH SCHÖNE UND KOMPACTE CASSETTENMARKISEN-LÖSUNG

- Kettenarme mit Edelstahl Fleyer-Kette
- Mittelgelenke und Armgabeln aus gesenkgeschmiedetem Aluminium
- selbsttragende Konstruktion aus stranggepresstem Aluminium
- flache Bauweise
- das Markisentuch wird in der Cassette vor Witterungseinflüssen geschützt
- starres Armlager mit Hochschlagsicherung
- alle Verbindungselemente aus rostfreiem Edelstahl
- max. Größe 650 x 350 cm

GESTELLFARBEN

weiß RAL 9016 · weißaluminium RAL 9006 (silber)
anthrazit DB 703

OPTIONALE ZUSATZAUSSTATTUNG

- Motor
- Funkbedienung
- Wind-, Sonnenautomatik
- Markisentuch in Schweißklebetechnik
- Lichtschiene (Beleuchtung)
- Heizstrahler
- Auf Wunsch jeder RAL-Farbtone möglich



MARKISE »SD«



DAS PREMIUMPRODUKT IM BEREICH CASSETTEN-MARKISEN. DESIGN, VERARBEITUNGSQUALITÄT UND TECHNIK WERDEN HÖCHSTEN ANSPRÜCHEN GERECHT

- Kettenarme mit Edelstahl-Fleyer-Kette
- Mittelgelenke und Armgabeln aus gesenkgeschmiedetem Aluminium
- formschöne, stabile, wasserdichte und selbsttragende Konstruktion aus stranggepresstem Aluminium
- flache Bauweise mit integrierter Regenablauffrinne und verdecktem Regenwasserablauf, das Markisentuch ist in der Cassette vollkommen vor Witterungseinflüssen geschützt
- Kipparmlager mit Hochschlagsicherung
- alle Verbindungselemente aus rostfreiem Edelstahl
- max. Größe 700 x 400 cm, die Anlage ist darüberhinaus mit Schlitzabdeckung koppelbar

GESTELLFARBEN

weiß RAL 9016 · weißaluminium RAL 9006 (silber)
anthrazit DB 703

OPTIONALE ZUSATZAUSSTATTUNG

- Doppelmarkise, Volant bis 170 cm ausfahrbar, mit Funkmotor
- Motor
- Funkbedienung
- Wind-, Sonnenautomatik
- Markisentuch in Schweißklebetechnik
- Lichtschiene (Beleuchtung)
- Heizstrahler
- Auf Wunsch jeder RAL-Farbtone möglich



WIND- UND SICHT-SCHUTZWAND »WSW«



DER IDEALE, STABILE UND FLEXIBLE SEITENSCHUTZ

- die ERHARDT Seitenschutzmarkise bietet optimalen Schutz gegen tiefstehende Sonne, ungeliebte Windeinflüsse und neugierige Blicke
- die technische Ausstattung garantiert einfachste Handhabung, mit einem Griff ist sie leicht aus- und wieder eingefahren. Die ausgezogene Windwand wird in einen Griffhalter (einfach an Wand oder Geländer zu befestigen) oder alternativ an einem eigens entwickelten Masten eingehängt
- eine integrierte Federwelle sorgt für die optimale Tuchspannung. Das Tuch wird im eingefahrenen Zustand vor Verschmutzung geschützt, Markisentuch standardmäßig in Schweißklebetechnik
- zwei Konsolen halten die Cassette sicher an ihrem Platz. Durch leichtes Anheben kann der Kasten jederzeit (z.B. im Winter) abgenommen werden
- die Cassette ist aus hochwertigem, stranggepresstem Aluminium gefertigt und passt sich mit ihrem schlichten Design jedem Baustil an
- max. Größe: Cassettenhöhe 130 cm und 190 cm mit max. Ausfall bis 400 cm möglich

GESTELLFARBEN

weiß RAL 9016 · weißaluminium RAL 9006 (silber)
anthrazit DB 703

OPTIONALE ZUSATZAUSSTATTUNG

- Eine Auswahl verschiedener Varianten von: Mastbefestigungen, Bajonettverschluss, Bodenkonsolen, Griffhaltern sowie Cassettenbefestigungen
- Auf Wunsch jeder RAL-Farbtone möglich



WINTERGARTEN- MARKISE »TM«



DIE KLEINE WINTERGARTENMARKISE FÜR OBEN UND UNTEN

- optimaler Sonnenschutz für jeden Wintergarten, Loggia, verglaste Veranda, Pergola oder Terrassendach, egal ob innen oder außen, Aufdach- oder Unterdachmontage möglich
- Cassette, Ausfallprofil und Führungsschienen sind aus stranggepresstem Aluminium, pulverbeschichtet, und garantieren somit größte Langlebigkeit
- kleine, formschöne Cassette, in der das Markisentuch vor Witterungseinflüssen voll geschützt ist
- die Erhardt TM ist durch ihr Design besonders für kleine Glasflächen geeignet
- durch das bewährte Spannsystem im Ausfallprofil wird eine optimale Tuchspannung gewährleistet (Gegenzug-Technik)
- max. Größe bei Unterdachmontage: 500 x 450 cm oder 550 x 400 cm
max. Größe bei Aufdachmontage: 450 x 400 cm, die Anlage ist darüberhinaus koppelbar

GESTELLFARBEN

weiß RAL 9016 · weißaluminium RAL 9006 (silber)
anthrazit DB 703

OPTIONALE ZUSATZAUSSTATTUNG

- Funkbedienung
- Wind-, Sonnenautomatik
- Markisentuch in Schweißklebetechnik
- Auf Wunsch jeder RAL-Farbtone möglich



WINTERGARTEN- MARKISE »HS«



OPTIMALER SONNENSCHUTZ FÜR JEDEN WINTERGARTEN

- Kasten und Führungsschienen aus stranggepresstem Aluminium
- Sicherheit durch integrierte Zwangsführung der Ausfallstange
- die Tuchspannung wird durch Torsionsfedern in der Tuchwelle gewährleistet, das hochfeste, silikonbeschichtete Polyester-Zugband gewährleistet einen extrem geräuscharmen Lauf der Beschattungsanlage
- das Markisentuch ist im Kasten vollkommen vor Witterungseinflüssen geschützt
- die Lauf- und Umlenkrollen bestehen aus hochfestem, gleitfähigem Hart-PVC und sind auf massiven Edelstahlbolzen freischwebend gelagert
- die Anlage steht für eine wartungsfreie Langlebigkeit
- als Einzelmarkise 650 cm breit und 600 cm Ausfall oder 600 cm breit und 650 cm Ausfall, bei Soltis max. 450 x 400 cm lieferbar, die Anlage ist darüberhinaus koppelbar

GESTELLFARBEN


weiß RAL 9016 · weißaluminium RAL 9006 (silber)
anthrazit DB 703

OPTIONALE ZUSATZ-AUSSTATTUNG

- Funkbedienung
- Wind-, Sonnenautomatik
- Markisentuch in Schweißklebetechnik
- Auf Wunsch jeder RAL-Farbtone möglich



WINTERGARTEN- MARKISE »WG«



DIE WINTERGARTEN-MARKISE MIT DEM MEHRNUTZEN

- Keine Seitenführungsschienen erforderlich, dadurch können vor allem auch Sonderflächen beschattet werden. Außerdem ist eine Beschattung bis 120 cm über die Wintergartenbreite hinaus möglich, und damit besonders für die Beschattung der Westseite interessant!
- Weiche und trendsetzende Optik der Tuchcassette. Auch hier gewährleisten stranggepresste Aluminiumprofile höchste Festigkeit, Qualität und Langlebigkeit.
- Durch gekapselte Spannschienen ist eine stabile und wartungsfreie Funktionalität garantiert.
- Kernstück ist ein stabiler Markisenkasten, in dem sich Tuch, Tuchwelle und Ausfallstange verbergen.
- Maximale Beschattungsfläche von 500 x 450 cm bzw. 600 x 400 cm oder bei Soltis von 350 x 350 cm.
- Markisentuch standardmäßig in Schweißklebetechnik

GESTELLFARBEN

weiß RAL 9016 · weißaluminium RAL 9006 (silber)
anthrazit DB 703

OPTIONALE ZUSATZ-AUSSTATTUNG

- Funkbedienung
- Wind-, Sonnenautomatik
- Auf Wunsch jeder RAL-Farbtone möglich



TERRASSENDACH T 100 und T 150



DAS ERHARDT FREILUFTDACH – DIE PERFEKTE LÖSUNG!

• Terrassendach • Carport • Gartenpergola

- Erhardt T100 und T150 die filigranen und flexiblen Terrassenüberdachungen aus pulverbeschichteten Aluminiumprofilen
- ein Dach überm Kopf und trotzdem im Freien sitzen, ganzjähriger Wetterschutz
- Stufenlose Dachneigung von 5° bis 25°, sowie stufenlos verstellbarer Dachüberstand
- Dacheindeckung, Sie haben die Wahl zwischen 8 mm, 10 mm oder 12 mm VSG-Sicherheitsglas oder 16 mm Doppelstegplatten
- optimale Ergänzung durch seitliche Glaselemente, diese bieten Wetterschutz nach allen Seiten
- Carport – das passende Haus für Ihr Auto
- das Dachsystem ist gegenüber Holz und Stahl leicht, luftig, *wartungsfrei* und bietet maximale Sicherheit
- alle Verbindungselemente aus rostfreiem Edelstahl
- max. Größe Einzeldach 700 x 600 cm, wobei mehrere Dächer gekoppelt werden können

GESTELLFARBEN

weiß RAL 9016 · weißaluminium RAL 9006 (silber)
anthrazit DB 703

OPTIONALE ZUSATZAUSSTATTUNG

- Dachrinne
- Seitliche Glaselemente
- Sonnen- und Sichtschutz
- Lichtschiene (Beleuchtung)
- Heizstrahler
- Auf Wunsch jeder RAL-Farbtone möglich





Erhardt PM, die Pergolamarkise – beweglicher Sonnen- und Wetterschutz für Ihre Terrasse

Accessoires für Ihre ERHARDT Markise



Funkhandsender für „„komfortable Steuerung Ihrer Markise



Wind- und Sonnensensor sorgen dafür, dass sich Ihre Markise selbständig und in kurzer Zeit jedem Wetter anpasst



Sonnenwärme auf Knopfdruck – Terrassenheizung mit moderner Infrarot-Technologie



Lichtschiene, dimmbar für angenehme Atmosphäre auf Ihrer Terrasse oder Balkon


Beachten Sie auch unsere anderen Programme:

Markisen

Von der Fassadenmarkise, Wintergartenmarkise oder Pergolamarkise bis zur Gastronomie- und Korbmarkise. Das Programm bietet das Passende auch für besondere Einsatzbereiche und Ideen.

ERHARDT-Markisentücher absorbieren bis zu 97% der UV-Strahlung

Wählen Sie aus über 250 zeitlosen Dessins Ihr Wuschtuch aus. Tuch ist nicht gleich Tuch: Fragen Sie nach »SUNSILK«, dem innovativen Markisengewebe – selbstreinigender Effekt, frische, trendige Farben und optimaler UV-Schutz.



Fachkundige Beratung, exaktes Ausmessen, prompte Lieferung und Montage durch Ihren ERHARDT-Markisen Fachhändler